



## プレ検 ファイル提出ガイド

プレ検は、いつでも・どこでもオンライン受検

よくあるご質問 | 個人情報保護方針 | 特定商取引法に関する表記 | 障がいのある方への対応 | 推奨受検環境

一般社団法人  
プレゼンテーション検定協会  
Association of Certificate Examination for Presentation since 2016

ユーザー登録はこちらから  
**マイページ**

専用フォームから  
資料請求

専用フォームから  
お問い合わせ

言語を選択

Powered by Google 翻訳

プレ検とは? | 受検の流れ | 団体の申込 | 学習方法 | 活用事例紹介 | 協会について

プレ検は  
いつでも、どこでも  
オンライン受検!

公式サイト(https://preken.jp.)の  
「マイページ」をクリックする。

ログイン画面

IDとパスワードを入力して  
ログイン

ホーム > マイページ > ログイン画面

はじめての方

受検申込やご注文にはユーザー登録をお願いします。

個人受検の方はこちら | 団体窓口担当の方はこちら

マイページをお持ちの方

ログインID **必須**

パスワード **必須**

パスワードを表示

ログイン

パスワードを忘れた方はこちら





## プレ検 ファイル提出ガイド

### 【プレ検2級で提出するファイル】

プレ検2級では下記の4種類のファイルを提出します。



1. 実技動画  
\* 拡張子は“MP4”



2. 実技シナリオ



3. 実技ビジュアル



4. 論文

各ファイルについて、次ページ以降の説明をよく読んでから取り組んでください。  
なお、すべてのファイルのサイズを2GB未満に収めるようにしてください。

### 【プレ検1級で提出するファイル】

プレ検1級では下記の3種類のファイルを提出します。



1. 実技シナリオ



2. 実技ビジュアル



3. 論文

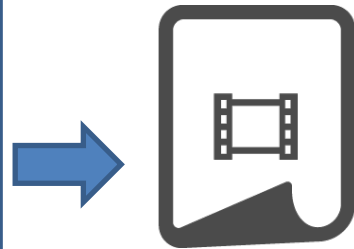
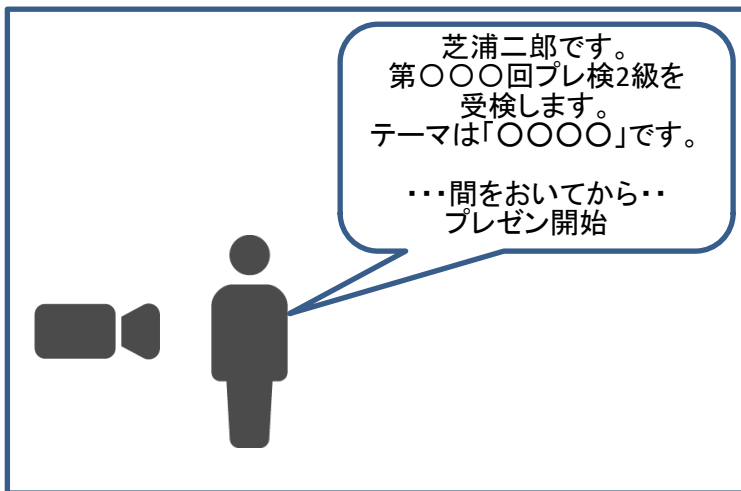


## プレ検2級 ファイル提出ガイド

### 【実技試験：動画】

- (1) テーマ3つの中から1つを選ぶ。
- (2) テーマが決まったら、プレゼンテーションをおこなっている動画を撮影し、データを提出する。
  - －撮影方法：ビデオカメラ、スマートフォン、タブレット等
  - －日本語
  - －制限時間は5分以内
    - \* 5分超過は減点、極端に短いのは減点
  - －実技プレゼン開始前に、「受検者氏名、受検の検定回、テーマ名」を述べる
    - \* 氏名・受検回・テーマ名を言う時間は含めない
  - －ファイル形式(拡張子)はMP4
  - －提出可能期間内は提出ファイルの差し替え(上書き)は何度でも可能
  - －保存ファイル名：**氏名**－実技動画－**受検回**プレ検2級受検  
(例：芝浦太郎－実技動画－第153回プレ検2級受検)

### 実技動画サンプル



提出データのファイル形式は必ず“MP4”にしてください。それ以外の拡張子で撮影した場合は、動画形式を無料で変換できるサイトをご利用ください。

#### ◆スマートフォンから動画ファイルをご提出の方へ◆

WiFiに接続し、ファイルの提出をしてください。容量が大きいデータの場合、アップロードに時間がかかることがあります。



## プレ検2級 ファイル提出ガイド

### 【実技試験:シナリオ】

- (1) 指定のフォーマット (Word) をダウンロードする。
  - －ダウンロード方法は受検期間開始前日に事務局からメールにて連絡
- (2) プレゼンテーションの実技シナリオと動画を同時に提出する。
  - －3P分析結果と三部構成を記載
  - －指定のフォーマット (Word) にて作成 \*データファイルはPDF化
  - －保存ファイル名: **氏名**－実技シナリオ－**受検回**プレ検2級受検  
(例: 芝浦太郎－実技シナリオ－第153回プレ検2級受検)

### 実技シナリオサンプル

実技試験 (シナリオ)

氏名: \_\_\_\_\_ 受験番号: \_\_\_\_\_

受験日: \_\_\_\_\_

試験時間: \_\_\_\_\_

試験科目: \_\_\_\_\_

試験会場: \_\_\_\_\_

試験内容: \_\_\_\_\_

試験結果: \_\_\_\_\_


試験感想: \_\_\_\_\_

試験評価: \_\_\_\_\_

試験結果: \_\_\_\_\_

試験感想: \_\_\_\_\_

試験評価: \_\_\_\_\_



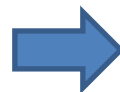
### 【実技試験:ビジュアル】

- (1) プレゼンテーションで使用したビジュアルのデータを提出する。
  - －視覚資料を使用した場合はそのデータ  
(スライド、実物、板書、パネル、ポスター、写真、など)
  - －データファイルはPDF化
  - －保存ファイル名: **氏名**－実技ビジュアル－**受検回**プレ検2級受検  
(例: 芝浦太郎－実技ビジュアル－第153回プレ検2級受検)

### 実技ビジュアルサンプル



パワーポイントのデータ、配布資料やポスターなどはPDFにして提出



データの無い手書きのパネルや板書実物などは写真撮影してPDF化





## プレ検2級 ファイル提出ガイド

### 【論文試験】

- (1) 指定のフォーマット (Word) をダウンロードする。  
\* ダウンロード方法は受検期間開始前日に事務局からメールにて連絡
- (2) テーマ3つの中から1つを選び、論文を作成し、データファイルはPDF化して提出する。

#### ◆作成形式:

- －指定のフォーマット (Word) にて作成
  - \* データファイルはPDF化
  - \* **1段組、2段組いずれかを選択して作成**
- －見出しフォントは「12」に設定、文字種は任意
- －本文フォントは「10.5」に設定、文字種は任意
- －**図・グラフ・表を1つ以上挿入**
- －**枚数は3ページ以上5ページ以内**で作成
- －保存ファイル名: 氏名－論文－受検回プレ検2級受検  
(例: 芝浦太郎－論文－第153回プレ検2級受検)

### 論文サンプル

【プレ検2級受験】お申し込み

論文試験 (1段組)

お名前: \_\_\_\_\_

〒 \_\_\_\_\_ 市 \_\_\_\_\_ 区 \_\_\_\_\_ 丁目 \_\_\_\_\_ 番 \_\_\_\_\_ 号 \_\_\_\_\_

お電話: \_\_\_\_\_

お申し込みの理由: \_\_\_\_\_

お申し込みの時期: \_\_\_\_\_

お申し込みの金額: \_\_\_\_\_

お申し込みの住所: \_\_\_\_\_

お申し込みの氏名: \_\_\_\_\_

お申し込みの年齢: \_\_\_\_\_

お申し込みの性別: \_\_\_\_\_

お申し込みの職業: \_\_\_\_\_

お申し込みの学歴: \_\_\_\_\_

お申し込みの資格: \_\_\_\_\_

お申し込みの備考: \_\_\_\_\_

【プレ検2級受験】お申し込み

論文試験 (2段組)

お名前: \_\_\_\_\_

〒 \_\_\_\_\_ 市 \_\_\_\_\_ 区 \_\_\_\_\_ 丁目 \_\_\_\_\_ 番 \_\_\_\_\_ 号 \_\_\_\_\_

お電話: \_\_\_\_\_

お申し込みの理由: \_\_\_\_\_

お申し込みの時期: \_\_\_\_\_

お申し込みの金額: \_\_\_\_\_

お申し込みの住所: \_\_\_\_\_

お申し込みの氏名: \_\_\_\_\_

お申し込みの年齢: \_\_\_\_\_

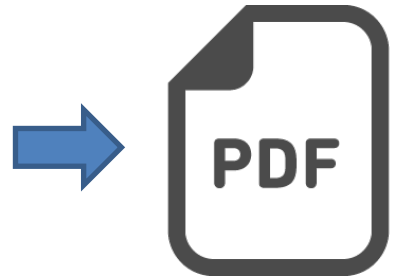
お申し込みの性別: \_\_\_\_\_

お申し込みの職業: \_\_\_\_\_

お申し込みの学歴: \_\_\_\_\_

お申し込みの資格: \_\_\_\_\_

お申し込みの備考: \_\_\_\_\_



1段組・2段組のいずれかを選択して作成



## プレ検 ファイル提出ガイド

### 申込済試験一覧

ホーム > マイページ > 申込済試験一覧

受験申込

申込済試験一覧

書籍/その他商品申込

購入・支払い履歴

登録情報・変更

ID: p20094892704    氏名: 芝浦 二郎さん    所属: 一般社団法人 プレゼンテーション検定協会

過去問をダウンロード

回	級	期間	
第125回	2級 実技・論文	2020年8月6日(木)~2020年8月8日(土)	<p>受験要領</p> <p>実技撮影要領</p> <p>ファイル提出要領</p> <p>実技・論文 提出</p>

受検期間が始まったら、マイページにログインし、「実技・論文提出」をクリック

## 実技試験・論文試験 提出

1. 実技・論文の出題テーマから、受検者任意で選択したテーマへチェックしてください

実技テーマ

- テーマ1
- テーマ2
- テーマ3

論文テーマ

- テーマ1
- テーマ2
- テーマ3

実技、論文、それぞれ選んだテーマにチェックを入れる



## プレ検 ファイル提出ガイド

提出するファイルの箇所をクリックして、データファイルを選択して、提出

### 2.ファイルの提出

※提出可能期間内であれば、ファイルの差し替え（上書き）は何度でも可能です

実技動画 **必須** ファイルを選択（ここをクリックしてください）

実技シナリオ **必須** ファイルを選択（ここをクリックしてください）

実技ビジュアル **任意** ファイルを選択（ここをクリックしてください）

論文 **必須** ファイルを選択（ここをクリックしてください）

提出する

## 【ファイル提出の注意事項】

- ・データファイルの提出は、指定サイトからのみとなります。
  - ・提出されたデータファイルの差し替えは、再提出で上書きします。
  - ・指定提出物以外のデータファイルは、提出しても採点対象となりません。
  - ・提出データファイルの保存方法や提出方法、撮影方法、ファイル形式が指定と異なっている場合、採点対象となりません。
  - ・実技動画は、制限時間「5分」を超えると採点対象となりません。
  - ・編集した動画は採点対象とならないことがあります。
- ※スマートフォンでのファイル提出がうまくいかない場合、以下をお試しください。
- ・Wi-fi環境下でアップロードする。
  - ・解像度、画素数を落としてからアップロードする。
  - ・パソコンにデータを移行し、パソコンからアップロードする。





## プレ検 ファイル提出ガイド

### 【ファイル提出チェックリスト】

提出前に下記をご確認ください。

#### <実技動画>

- 動画は5分以内に収まっていますか？
- 実技プレゼン開始前に「受検者氏名、受検の検定回、テーマ名」を述べていますか？
- ファイル形式(拡張子)はMP4ですか？
- ファイル名は「氏名－実技動画－受検回プレ検2級受検」で保存できていますか？

#### <実技シナリオ>

- 指定のフォーマット(Word)で作成していますか？
- ファイルはPDF化できていますか？
- ファイル名は「氏名－実技シナリオ－受検回プレ検2級受検」で保存できていますか？

#### <実技ビジュアル>

- プレゼンテーションで使用したビジュアルのデータですか？
- ファイルはPDF化できていますか？
- ファイル名は「氏名－実技ビジュアル－受検回プレ検2級受検」で保存できていますか？

#### <論文>

- 指定のフォーマット(Word)の1段組、2段組いずれかで作成していますか？
- フォントの設定は指定どおりですか？見出し「12」 本文「10.5」
- 図・グラフ・表は1つ以上挿入していますか？
- 枚数は3ページ以上5ページ以内で作成していますか？
- ファイルはPDF化できていますか？
- ファイル名は「氏名－論文－受検回プレ検2級受検」で保存できていますか？