




プレ検2級 実技試験 動画撮影ガイド

撮影機器は自由



ビデオカメラ




タブレット



スマートフォン



デジタルカメラ



ビデオチャットツールの
レコーディング



プレゼンテーションを撮影
(自撮り・他者による撮影どちらも可)

動画ファイル(MP4)として保存

■動画ファイルの注意事項

- ・解像度: VGA:640×480 もしくは HD:1280×720
- ・実技試験の制限時間を厳守(2級の実技試験は5分以内)
- ・データ容量の目安: 5分間の動画で100MB~200MB 程度
- ・拡張子: **MP4**

※MP4以外のファイルは受け付けません。
それ以外のファイルはMP4に変換してから提出してください。
(ウェブサイト動画形式を無料で変換できるサイトもあります。)



撮影時の注意事項

■撮影OK



○ 上半身(顔)が入っている



○ ビジュアルが鮮明



○ スマホは横向きで撮影

■撮影NG



× 顔が映っていない




× ビジュアルが映っていない



× ビジュアルがメインで顔が一部映っていない



× 音声が聞き取れない



× ピンぼけ、手ぶれがひどい



× 受検者以外、複数で映っている